

## Tubo 70

16W / 2020lm / 2700K / On/Off / Diffuse /  
1192mm

62608



Design: Eduardo Souto de Moura

Aufbau- oder Pendelleuchte mit rohrförmigem stoßfesten Korpus aus satiniertem Polycarbonat mit 70mm Durchmesser.


Endteile aus klarem Polycarbonat mit eingezeichneten Montagewinkeln. Mit 30 mm Plastik-Kabelverschraubung geliefert, welche die Kondensation innerhalb der Leuchte verhindert. Befestigungszubehör separat zu bestellen.

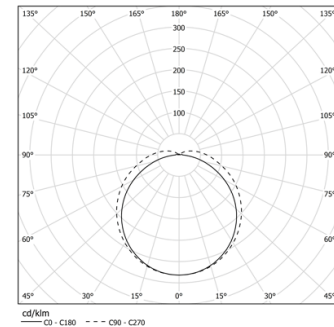
LED CRI>80 />50.000h, L80/B10 / 3-step MacAdam

**Inklusive Stromversorgung.**

IP67 | IK08 | 230Vac | 50/60Hz



 LED	2700K	Lichtquelle	Leuchte
Leistung	16W		19,5W
Strom	2800lm		2020lm
Effizienz	175lm/W		104lm/W
LOR	-		72%
UGR	-		<25

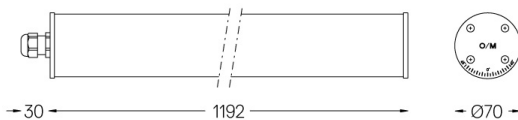


Abstrahlwinkel  
**Diffuse**

## Anwendung



**Gewicht**  
**1,4Kg**



## Ausführungen

☐ .25 Opal

Obligatorisch

**43707 Zubehör für die Oberflächenmontage**

**43709** Zubehör für Hängebeschläge

## Optional

**59058** Zubehör für Armaturen aus rostfreiem Stahl

**59059** Zubehör für Wandbefestigung

Daten gemäß Verordnungen

2019/2020/EU ergänzt durch 2021/341 | 2019/2015/EU ergänzt durch  
die Verordnung 2021/340/EU Energieverbrauchskennzeichnung.  
Dieses Produkt enthält Lichtquellen der Effizienzklasse C

Dieses Produkt enthält Lichtquellen der Effizienzklasse C

Modellkennung 28004771