



Design: Eduardo Souto de Moura

Aufbau- oder Pendelleuchte mit rohrförmigem stoßfesten Korpus aus satinierem Polycarbonat mit 50mm Durchmesser.


Endteile aus klarem Polycarbonat mit eingezeichneten Montagewinkeln. Mit 30 mm Plastik-Kabelverschraubung geliefert, welche die Kondensation innerhalb der Leuchte verhindert. Befestigungszubehör separat zu bestellen.

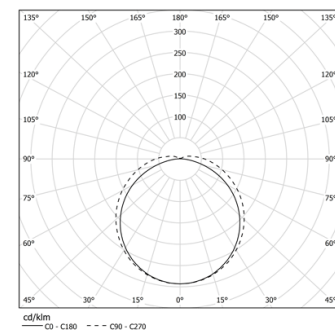
LED CRI>80 />50.000h, L80/B10 / 3-step MacAdam

Inklusive Stromversorgung.

IP67 | IK08 | 230Vac | 50/60Hz



 LED	4000K	Lichtquelle	Leuchte
Leistung	32W		37,6W
Strom	6040lm		4520lm
Effizienz	189lm/W		120lm/W
LOR	-		75%
UGR	-		<25

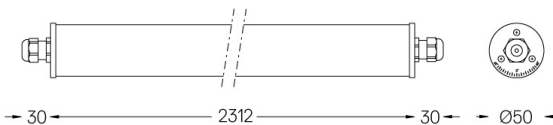


Abstrahlwinkel
Diffuse

Anwendung



Gewicht
2,3Kg



Ausführungen

☐ **.25 Opal**

Obligatorisch

43702 Zubehör für die Oberflächenmontage (>2000mm)

43704 Zubehör für Hängemontage (>2000mm)

Optional

59061 Zubehör für Edelstahlaraturen (>2000mm)

Daten gemäß Verordnungen

2019/2020/EU ergänzt durch 2021/341 | 2019/2015/EU ergänzt durch
die Verordnung 2021/340/EU Energieverbrauchskennzeichnung.

Dieses Produkt enthält Lichtquellen der Effizienzklasse B
Modellkennung 28004774