

Tubo Evo

59W / 4050lm / 2700K / On/Off / Flood 46°
/ 1539mm

62417



Design: O/M

Aufbauleuchte mit rohrförmigem stoßfesten
satinieren Polycarbonat-Diffusor und einem Anti-
Kondensationssystem, dessen Ventil die
Kondensation innerhalb der Leuchte verhindert, ohne
das hohe Schutzniveau zu beeinträchtigen.

Endteile aus klarem Polycarbonat mit
eingezeichneten Montagewinkeln.

Optisches System mit Acryllinse.

Ausgestattet mit 1m-Kabel (H05RN-F) und einer metallischen Kabelverschraubung.


Befestigungszubehör und IP68-Steckverbinder separat geliefert.

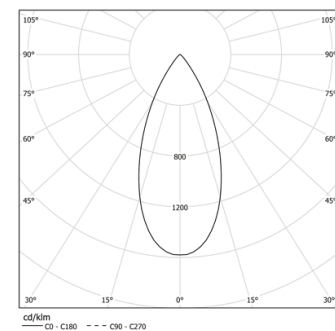
LED CRI>90 />50.000h, L80/B10 / 3-step MacAdam

Inklusive Stromversorgung.

IP67 | IK08 | 230Vac | 50/60Hz



 LED	2700K	Lichtquelle	Leuchte
Leistung	59W		69,4W
Strom	5400lm		4050lm
Effizienz	92lm/W		58lm/W
LOR	-		75%
UGR	-		<13

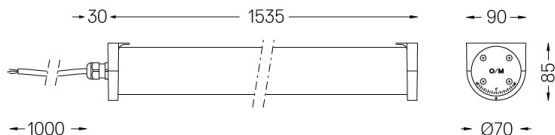


Abstrahlwinkel
Flood 46°

Anwendung



Gewicht
1,4Kg



Ausführungen

☐ .20 Klar

Obligatorisch

43707 Aufputz-Zubehör

Optional

43430 IP68 Stecker

4 Pole