

63W / 2400lm / 2700K / On/Off / Diffuse  
indirect / 1560mm

62355



Design: Eduardo Souto de Moura

Pendelleuchte mit Gehäuse aus Aluminiumprofil mit 25 Mikron-Eloxierung für maximale Korrosionsbeständigkeit mit elektrostatischer 100% Polyesterlackierung in strukturierter Ausführung. Satinierter Acryldiffusor mit bedienerfreundlichem Klemmsystem.


Endteile aus Stahl mit elektrostatischer 100% Polyesterlackierung in strukturierter Ausführung. Satinierter Acryldiffusor für Indirektlicht.

3-Phasen-Stromschiene (On/Off oder DALI) zur Installation von Strahlern.

Befestigungszubehör separat zu bestellen.

LED CRI>90 / >50.000h, L80/B10 / 3-step MacAdam  
Inklusive Stromversorgung.  
IP20 | 230Vac | 50/60Hz




 LED	2700K	Lichtquelle	Leuchte
Leistung		63W	90W
Strom		6000lm	2400lm
Effizienz		95lm/W	27lm/W
LOR		-	40%
UGR		-	<25

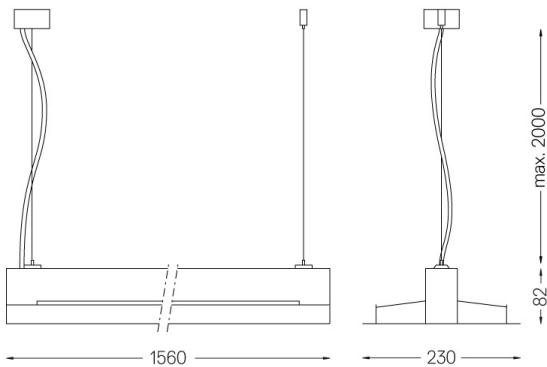


Abstrahlwinkel  
Diffuse indirect

Anwendung



Gewicht  
7Kg



#### Ausführungen

- .01 Weiß / RAL 9010
- .02 Schwarz / RAL 9005
- .03 Grau / RAL 9006

#### Obligatorisch

54034 Klarer Sockel  
Ø60x35mm  
54080 Sockel aus Aluminium  
Ø60x37mm