



Design: Eduardo Souto de Moura



Einbauleuchte mit Gehäuse aus Aluminiumprofil mit 25 Mikron-Eloxierung für maximale Korrosionsbeständigkeit in matter Ausführung oder mit elektrostatischer 100% Polyesterlackierung in strukturierter Ausführung.


Diffusor aus satiniertem Polycarbonat mit bedienerfreundlichem Klemmsystem.

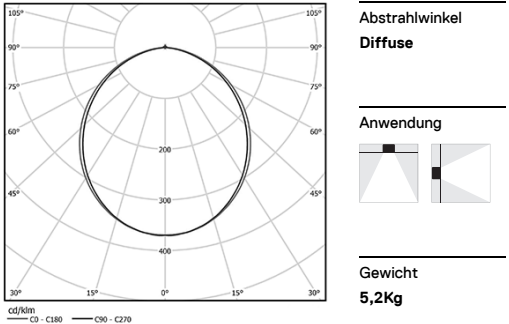
Endteile aus eloxiertem Aluminium in matter Ausführung oder mit elektrostatischer 100% Polyesterlackierung in strukturierter Ausführung.

Befestigungszubehör separat zu bestellen.


LED CRI>80 / >50.000h, L80/B10 / 3-step MacAdam  
Inklusive Stromversorgung.  
IP54 | 230Vac | 50/60Hz




 3000K	Lichtquelle	Leuchte
Leistung	38W	44,7W
Strom	4520lm	2800lm
Effizienz	119lm/W	63lm/W
LOR	-	62%
UGR	-	<25



 122x1167



Ausführungen

-  .01 Weiß / RAL 9010
-  .02 Schwarz / RAL 9005
-  .10 Eloxiertes Aluminium

Obligatorisch  
52106 Zubehör für den Einbau

O/M empfiehlt, Zwischendecken, die für Einbauprodukte vorgesehen sind, erst nach Auswahl der zu verwendenden Produkte zu installieren. Dasselbe gilt für die Vorbereitung von Öffnungen für diese Art von Produkten. O/M empfiehlt, die Unterdecken in der Nähe der Öffnungen zu verstärken, je nach den Eigenschaften des einzubauenden Produkts. Die Ausschnittmaße gelten für Gipskartondecken. Für andere Materialtypen wenden Sie sich bitte an: support@om-light.com