

16W / 1450lm / 4000K / DALI / Diffuse /
1143mm

61696


Design: Eduardo Souto de Moura

Rahmenlose Einbauleuchte mit Gehäuse aus eloxiertem Aluminiumprofil mit matter oder strukturierter Lackierung.

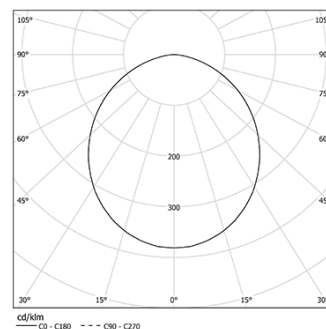
Diffusor aus satiniertem Polycarbonat mit bedienerfreundlichem Klemmsystem und doppeltem Befestigungssystem: bündig oder versenkt. Endteile aus Aluminium.

Befestigungszubehör separat zu bestellen.

LED CRI>80 / >50.000h, L80/B10 / 3-step MacAdam
Inklusive Stromversorgung.
IP54 | 230Vac | 50/60Hz



LED	4000K	Lichtquelle	Leuchte
Leistung	16W		19,5W
Strom	3020lm		1450lm
Effizienz	189lm/W		74lm/W
LOR	-		48%
UGR	-		<25



Abstrahlwinkel
Diffuse

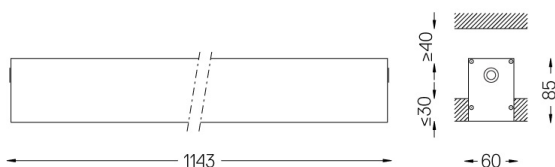
Anwendung



Gewicht
2,5Kg



62x1145



Ausführungen

- .01 Weiß / RAL 9010
- .02 Schwarz / RAL 9005
- .10 Eloxiertes Aluminium

Obligatorisch

59024 Zubehör für die trimlose Einbauleuchte

O/M empfiehlt, Zwischendecken, die für Einbauprodukte vorgesehen sind, erst nach Auswahl der zu verwendenden Produkte zu installieren. Dasselbe gilt für die Vorbereitung von Öffnungen für diese Art von Produkten. O/M empfiehlt, die Unterdecken in der Nähe der Öffnungen zu verstärken, je nach den Eigenschaften des einzubauenden Produkts. Die Ausschnittmaße gelten für Gipskartondecken. Für andere Materialtypen wenden Sie sich bitte an: support@om-light.com