

68W / 5750lm / 2700K / On/Off / Diffuse /  
2825mm

61663



Design: Eduardo Souto de Moura

Rahmenlose Einbauleuchte mit Gehäuse aus eloxiertem Aluminiumprofil mit matter oder strukturierter Lackierung.

Diffusor aus satiniertem Polycarbonat mit bedienerfreundlichem Klemmsystem und doppeltem Befestigungssystem: bündig oder versenkt.

Endteile aus Aluminium.


Befestigungszubehör separat zu bestellen.

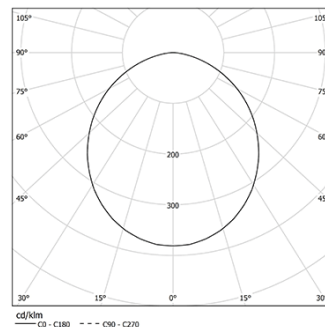
LED CRI>80 / >50.000h, L80/B10 / 3-step MacAdam

Inklusive Stromversorgung.

IP54 | 230Vac | 50/60Hz



 LED	2700K	Lichtquelle	Leuchte
Leistung		68W	80W
Strom		11950lm	5750lm
Effizienz		176lm/W	72lm/W
LOR		-	48%
UGR		-	<25



Abstrahlwinkel  
Diffuse

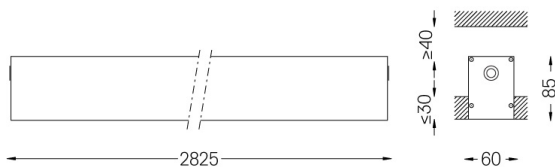
Anwendung



Gewicht  
6,2Kg



62x2827



#### Ausführungen

- .01 Weiß / RAL 9010
- .02 Schwarz / RAL 9005
- .10 Eloxiertes Aluminium

#### Obligatorisch

59024 Zubehör für die trimlose Einbauleuchte

O/M empfiehlt, Zwischendecken, die für Einbauprodukte vorgesehen sind, erst nach Auswahl der zu verwendenden Produkte zu installieren. Dasselbe gilt für die Vorbereitung von Öffnungen für diese Art von Produkten. O/M empfiehlt, die Unterdecken in der Nähe der Öffnungen zu verstärken, je nach den Eigenschaften des einzubauenden Produkts. Die Ausschnittmaße gelten für Gipskartondecken. Für andere Materialtypen wenden Sie sich bitte an: [support@om-light.com](mailto:support@om-light.com)