


16W / 1340lm / 2700K / On/Off / Diffuse /  
1143mm

61656

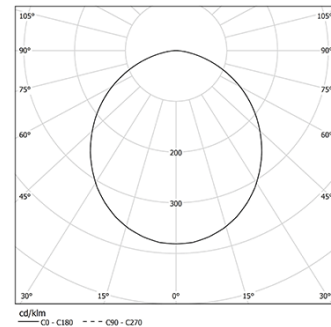


Design: Eduardo Souto de Moura  
Rahmenlose Einbauleuchte mit Gehäuse aus eloxiertem Aluminiumprofil mit matter oder strukturierter Lackierung.  
Diffusor aus satiniertem Polycarbonat mit bedienerfreundlichem Klemmsystem und doppeltem Befestigungssystem: bündig oder versenkt.  
Endteile aus Aluminium.  
Befestigungszubehör separat zu bestellen.

LED CRI>80 / >50.000h, L80/B10 / 3-step MacAdam  
Inklusive Stromversorgung.  
IP54 | 230Vac | 50/60Hz



LED	2700K	Lichtquelle	Leuchte
Leistung	16W		19,5W
Strom	2800lm		1340lm
Effizienz	175lm/W		69lm/W
LOR	-		48%
UGR	-		<25



Abstrahlwinkel  
Diffuse

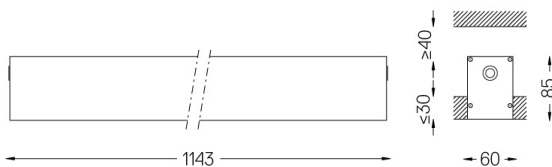
Anwendung



Gewicht  
2,5Kg



62x1145



Ausführungen

- .01 Weiß / RAL 9010
- .02 Schwarz / RAL 9005
- .10 Eloxiertes Aluminium

Obligatorisch

59024 Zubehör für die trimlose Einbauleuchte

O/M empfiehlt, Zwischendecken, die für Einbauprodukte vorgesehen sind, erst nach Auswahl der zu verwendenden Produkte zu installieren. Dasselbe gilt für die Vorbereitung von Öffnungen für diese Art von Produkten. O/M empfiehlt, die Unterdecken in der Nähe der Öffnungen zu verstärken, je nach den Eigenschaften des einzubauenden Produkts. Die Ausschnittmaße gelten für Gipskartondecken. Für andere Materialtypen wenden Sie sich bitte an: [support@om-light.com](mailto:support@om-light.com)