


26W / 1740lm / 2700K / On/Off / Medium 31°  
/ 600mm

61258

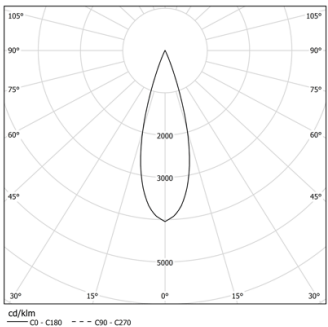
Design: O/M + Bartenbach GmbH  
inVision-Modul mit Gehäuse und perforierter  
Abdeckplatte aus Aluminium mit Strukturlackierung.

LED CRI>90 / >50.000h, L80/B10 / 2-step MacAdam  
Inklusive Stromversorgung.  
IP20 | 230Vac | 50/60Hz



- Structure**
  - 1 Profile
  - 2 End caps
  - 3 Fitting accessories
  - 4 Profile coupling
- Modules**
  - A inVision Module

LED	2700K	Lichtquelle	Leuchte
Leistung	26W		31,7W
Strom	2400lm		1740lm
Effizienz	92lm/W		55lm/W
LOR	-		73%
UGR	-		<10

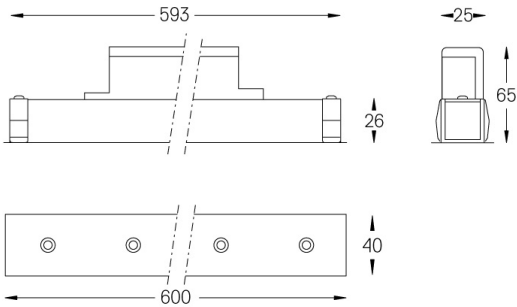


Abstrahlwinkel  
Medium 31°

Anwendung



Gewicht  
0,5Kg



#### Ausführungen

- .01 Weiß / RAL 9010
- .02 Schwarz / RAL 9005

Wählen Sie die Länge und den Aufbau des Systems genau so, wie Sie es wünschen, um die richtigen Beleuchtungsfunktionen für verschiedene Aufgaben zu modellieren. Für weitere Informationen wenden Sie sich bitte an: [support@om-light.com](mailto:support@om-light.com)