



Design: O/M + Bartenbach GmbH
inVision-Modul mit Gehäuse und perforierter
Abdeckplatte aus Aluminium mit Strukturlackierung.

LED CRI>90 / >50.000h, L80/B10 / 2-step MacAdam
Inklusive Stromversorgung.
IP20 | 230Vac | 50/60Hz



- Structure
- 1 Profile
- 2 End caps
- 3 Fitting accessories
- 4 Profile coupling
- Modules
- A inVision Module

 2700K	Lichtquelle	Leuchte
Leistung	26W	31,7W
Strom	2400lm	1740lm
Effizienz	92lm/W	55lm/W
LOR	-	73%
UGR	-	<13

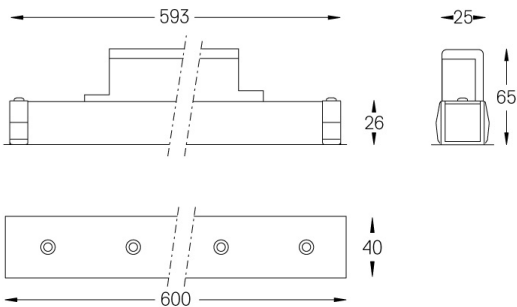


Abstrahlwinkel
Medium 31°

Anwendung



Gewicht
0,5Kg



- Ausführungen
- .01 Weiß / RAL 9010
 - .02 Schwarz / RAL 9005

Wählen Sie die Länge und den Aufbau des Systems genau so, wie Sie es wünschen, um die richtigen Beleuchtungsfunktionen für verschiedene Aufgaben zu modellieren. Für weitere Informationen wenden Sie sich bitte an: support@om-light.com