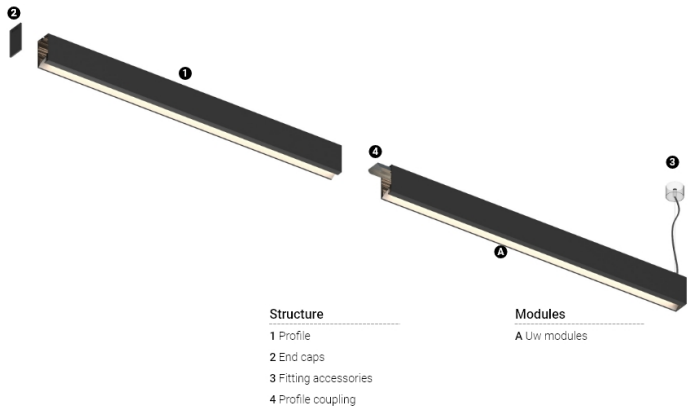


16W* / 790lm* / 2200K-5000K / DALI /
Wallwasher / 1200mm

61256



Structure

- 1 Profile
- 2 End caps
- 3 Fitting accessories
- 4 Profile coupling

Modules

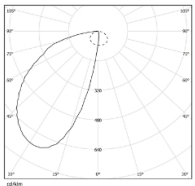
- A Uw modules

Design: O/M + Bartenbach GmbH
LED-Lichtquelle mit exzellenter Farbkonsistenz und
hoher Betriebslebensdauer.
Asymmetrischer Aluminium-Reflektor.
2200K-5000K Tunable White

LED CRI>80 / >50.000h, L80/B10 / 2-step MacAdam / Inklusive
Stromversorgung.
IP20 | 230Vac | 50/60Hz



LED	2200K-5000K	Lichtquelle	Leuchte
Leistung		16W*	19,5W*
Strom		1720lm*	790lm*
Effizienz		108lm/W	40lm/W
LOR		-	46%
UGR		-	-


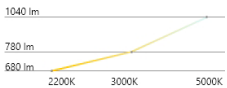


Abstrahlwinkel
Wallwasher

Anwendung



Gewicht
2Kg



Ausführungen

- .01 Weiß / RAL 9010
- .02 Schwarz / RAL 9005
- .10 Eloxiertes Aluminium

Wählen Sie die Länge und den Aufbau des Systems genau so, wie Sie
es wünschen, um die richtigen Beleuchtungsfunktionen für
verschiedene Aufgaben zu modellieren. Für weitere Informationen
wenden Sie sich bitte an: support@om-light.com