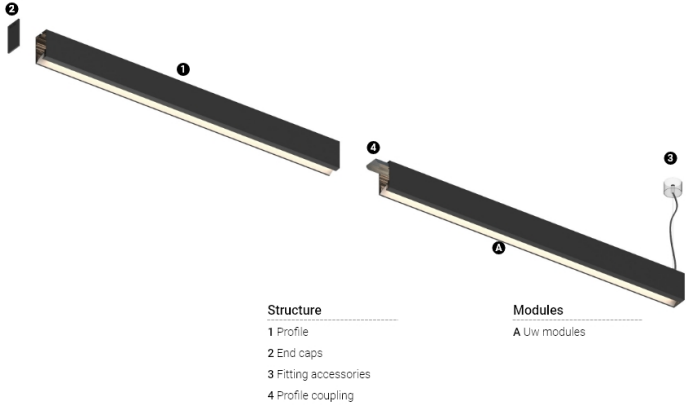


32W / 2050lm / 4000K / On/Off /  
Wallwasher / 1200mm

61252

Design: O/M + Bartenbach GmbH  
LED-Lichtquelle mit exzellenter Farbkonsistenz und  
hoher Betriebslebensdauer.  
Asymmetrischer Aluminium-Reflektor.

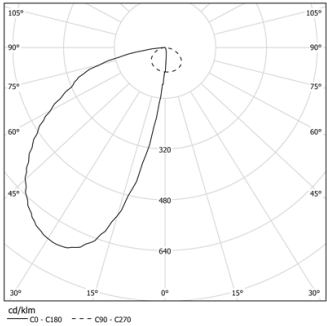
LED CRI>80 / >50.000h, L80/B10 / 2-step MacAdam / Inklusive  
Stromversorgung.  
IP20 | 230Vac | 50/60Hz



**Structure**  
1 Profile  
2 End caps  
3 Fitting accessories  
4 Profile coupling

**Modules**  
A Uw modules


LED 4000K	Lichtquelle	Leuchte
Leistung	32W	38W
Strom	4480lm	2050lm
Effizienz	140lm/W	54lm/W
LOR	-	46%
UGR	-	-



**Abstrahlwinkel**  
Wallwasher

**Anwendung**

**Gewicht**  
2Kg



**Ausführungen**  
○ .01 Weiß / RAL 9010  
● .02 Schwarz / RAL 9005  
● .10 Eloxiertes Aluminium

Wählen Sie die Länge und den Aufbau des Systems genau so, wie Sie es wünschen, um die richtigen Beleuchtungsfunktionen für verschiedene Aufgaben zu modellieren. Für weitere Informationen wenden Sie sich bitte an: support@om-light.com