


32W / 1450lm / 3000K / On/Off / Wallwasher
/ 1200mm

61248



Structure

- 1 Profile
- 2 End caps
- 3 Fitting accessories
- 4 Profile coupling

Modules

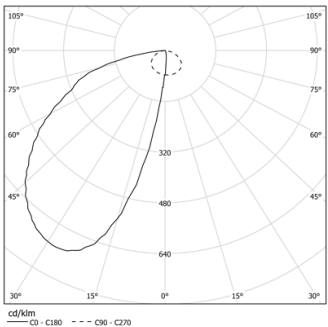
A Uw modules

Design: O/M + Bartenbach GmbH
LED-Lichtquelle mit exzellenter Farbkonsistenz und hoher Betriebslebensdauer.
Asymmetrischer Aluminium-Reflektor.

LED CRI>90 / >50.000h, L80/B10 / 2-step MacAdam / Inklusive Stromversorgung.
IP20 | 230Vac | 50/60Hz



LED	3000K	Lichtquelle	Leuchte
Leistung		32W	38W
Strom		3200lm	1450lm
Effizienz		100lm/W	38lm/W
LOR		-	45%
UGR		-	-




Abstrahlwinkel
Wallwasher

Anwendung



Gewicht
2Kg



Ausführungen

- .01 Weiß / RAL 9010
- .02 Schwarz / RAL 9005
- .10 Eloxiertes Aluminium

Wählen Sie die Länge und den Aufbau des Systems genau so, wie Sie es wünschen, um die richtigen Beleuchtungsfunktionen für verschiedene Aufgaben zu modellieren. Für weitere Informationen wenden Sie sich bitte an: support@om-light.com