


16W / 740lm / 2700K / DALI / Wallwasher /
600mm

61245



Structure

- 1 Profile
- 2 End caps
- 3 Fitting accessories
- 4 Profile coupling

Modules

- A Uw modules

Design: O/M + Bartenbach GmbH

LED-Lichtquelle mit exzellenter Farbkonsistenz und hoher Betriebslebensdauer.

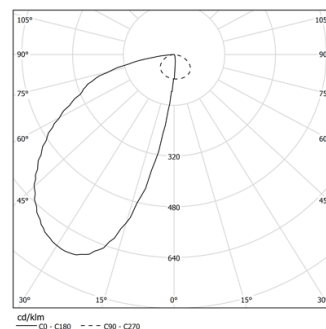
Asymmetrischer Aluminium-Reflektor.

LED CRI>90 / >50.000h, L80/B10 / 2-step MacAdam / Inklusive Stromversorgung.

IP20 | 230Vac | 50/60Hz



LED	2700K	Lichtquelle	Leuchte
Leistung		16W	19W
Strom		1600lm	740lm
Effizienz		100lm/W	39lm/W
LOR		-	46%
UGR		-	-




Abstrahlwinkel
Wallwasher

Anwendung



Gewicht
1,64Kg



Ausführungen

- .01 Weiß / RAL 9010
- .02 Schwarz / RAL 9005
- .10 Eloxiertes Aluminium

Für die spezielle Lieferung von "DALI 2" Drivers, kontaktieren Sie bitte:
support@om-light.com

Wählen Sie die Länge und den Aufbau des Systems genau so, wie Sie es wünschen, um die richtigen Beleuchtungsfunktionen für verschiedene Aufgaben zu modellieren. Für weitere Informationen wenden Sie sich bitte an: support@om-light.com