

23W* / 1360lm* / 2200K-5000K / DALI /
Medium 31° / 600mm

60982



Structure

- 1 Profile
- 2 End caps
- 3 Fitting accessories
- 4 Profile coupling

Modules

A inVision Module

Design: O/M + Bartenbach GmbH


inVision-Modul mit Gehäuse und perforierter Abdeckplatte aus Aluminium mit Strukturlackierung.

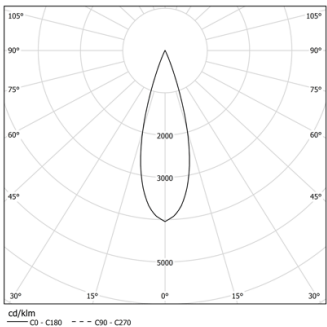
LED CRI>80 / >50.000h, L80/B10 / 2-step MacAdam
Inklusive Stromversorgung.

DALI DT8.

IP20 | 230Vac | 50/60Hz



 2200K-5000K	Lichtquelle	Leuchte
Leistung	23W*	28W*
Strom	1880lm*	1360lm*
Effizienz	82lm/W	49lm/W
LOR	-	72%
UGR	-	<10

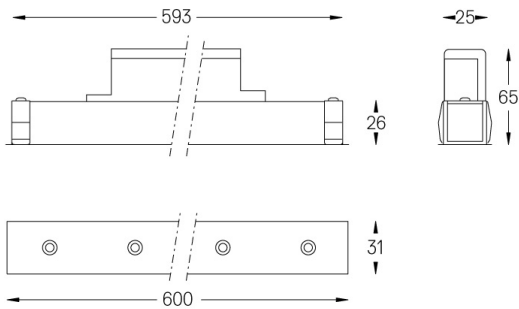


Abstrahlwinkel
Medium 31°

Anwendung



Gewicht
0,6Kg



Ausführungen

- .01 Weiß / RAL 9010
- .02 Schwarz / RAL 9005

Wählen Sie die Länge und den Aufbau des Systems genau so, wie Sie es wünschen, um die richtigen Beleuchtungsfunktionen für verschiedene Aufgaben zu modellieren. Für weitere Informationen wenden Sie sich bitte an: support@om-light.com