



Structure

- 1 Profile
- 2 End caps
- 3 Fitting accessories
- 4 Profile coupling

Modules

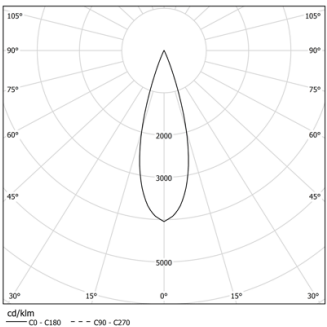
- A inVision Module

Design: O/M + Bartenbach GmbH
inVision-Modul mit Gehäuse und perforierter
Abdeckplatte aus Aluminium mit Strukturlackierung.

LED CRI>80 / >50.000h, L80/B10 / 2-step MacAdam
Inklusive Stromversorgung.
IP20 | 230Vac | 50/60Hz

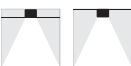


| LED 4000K | Lichtquelle | Leuchte |
|-----------|-------------|---------|
| Leistung | 26W | 31,7W |
| Strom | 3400lm | 2480lm |
| Effizienz | 131lm/W | 78lm/W |
| LOR | - | 73% |
| UGR | - | <13 |

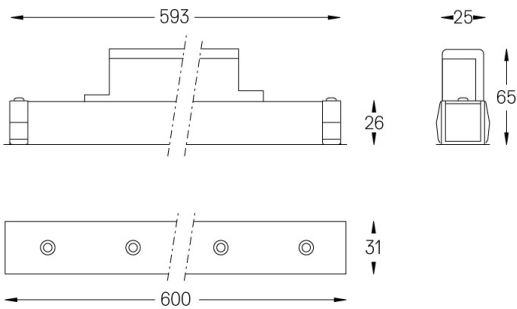


Abstrahlwinkel
Medium 31°

Anwendung



Gewicht
0,5Kg



Ausführungen

- .01 Weiß / RAL 9010
- .02 Schwarz / RAL 9005

Wählen Sie die Länge und den Aufbau des Systems genau so, wie Sie es wünschen, um die richtigen Beleuchtungsfunktionen für verschiedene Aufgaben zu modellieren. Für weitere Informationen wenden Sie sich bitte an: support@om-light.com