



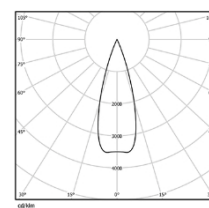
Design: O/M + Bartenbach GmbH
 Aufbau- oder Pendelleuchte mit Gehäuse aus Aluminium mit elektrostatischer 100% Polyesterlackierung in strukturierter Ausführung. Endteile aus eloxiertem Aluminium in matter Ausführung oder mit elektrostatischer 100% Polyesterlackierung in strukturierter Ausführung. Gehäuse und perforierte Abdeckplatte aus Aluminium mit Strukturlackierung. Die mit der jüngsten Bartenbach-Technologie ausgestattete inVision35 ist eine diskrete Lösung, die hervorragende Lichtverteilung und Sehkomfort aus einer nahezu unsichtbaren Lichtquelle bietet. Befestigungszubehör für Pendelversion separat zu bestellen.

LED CRI>80 / >50.000h, L80/B10 / 2-step MacAdam

Inklusive Stromversorgung.

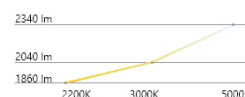
DALI DT8

IP20 | 230Vac | 50/60Hz



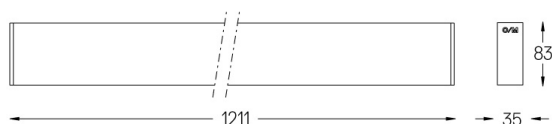
Abstrahlwinkel
Medium 31°

Anwendung



Gewicht
2,4Kg

LED	2200K-5000K	Lichtquelle	Leuchte
Leistung		46W*	58W*
Strom		3760lm*	2720lm*
Effizienz		82lm/W	47lm/W
LOR		-	72%
UGR		-	<10



Ausführungen

- .01 Weiß / RAL 9010
- .02 Schwarz / RAL 9005

Obligatorisch

54036 Zubehör für die Direktmontage der Hängeleuchte

54034 Klarer Sockel

ø60x35mm