


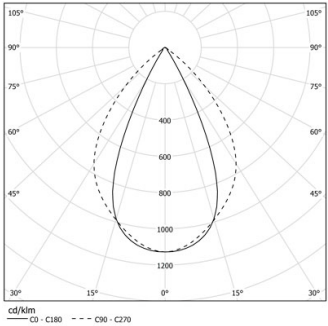


Design: O/M + Bartenbach GmbH
Einbauleuchte mit Gehäuse aus Aluminium mit 25 Mikron-Eloxierung für maximale Korrosionsbeständigkeit in matter Ausführung oder mit elektrostatischer 100% Polyesterlackierung in strukturierter Ausführung.
Endteile aus eloxiertem Aluminium in matter Ausführung oder mit elektrostatischer 100% Polyesterlackierung in strukturierter Ausführung.
Linearlinsen (Lightstream) in Verbindung mit einem Zweitreflektor, eingebaut in ein extrudiertes Aluminiumprofil.
Befestigungszubehör separat zu bestellen.

LED CRI>80 / >50.000h, L80/B10 / 2-step MacAdam
Inklusive Stromversorgung.
IP20 | 230Vac | 50/60Hz



|  LED | 2200K-5000K | Lichtquelle | Leuchte |
|---|-------------|-------------|---------|
| Leistung | | 56W* | 65,9W* |
| Strom | | 7500lm* | 6000lm* |
| Effizienz | | 134lm/W | 91lm/W |
| LOR | | - | 80% |
| UGR | | - | <19 |



Abstrahlwinkel
Wide flood 76°

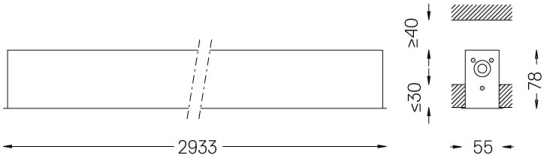
Anwendung



Gewicht
4,7Kg



47x2923



Ausführungen

- .01 Weiß / RAL 9010
- .02 Schwarz / RAL 9005

Obligatorisch

51027 Zubehör für Unterputzmontage

O/M empfiehlt, Zwischendecken, die für Einbauprodukte vorgesehen sind, erst nach Auswahl der zu verwendenden Produkte zu installieren. Dasselbe gilt für die Vorbereitung von Öffnungen für diese Art von Produkten. O/M empfiehlt, die Unterdecken in der Nähe der Öffnungen zu verstärken, je nach den Eigenschaften des einzubauenden Produkts. Die Ausschnittmaße gelten für Gipskartondecken. Für andere Materialtypen wenden Sie sich bitte an: support@om-light.com