


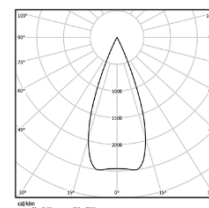


Design: O/M + Bartenbach GmbH  
Deckeneinbauleuchte mit Aluminium-  
Druckgussgehäuse und Kühlkörper mit 100%  
elektrostatischer Polyesterlackierung.  
Lightcore-Optiken für einen perfekt kontrollierten  
und definierten Lichtstrahl.  
Einfaches Einbausystem mit Federklemmen.  
Befestigungszubehör für verschiedene  
Anwendungen erhältlich.

LED CRI>80 / >50.000h, L80/B10 / 2-step MacAdam  
Inklusive Stromversorgung.  
DALI DT8  
IP20 | 230Vac | 50/60Hz



 LED	2200K-5000K	Lichtquelle	Leuchte
Leistung		5,6W*	7W*
Strom		460lm*	320lm*
Effizienz		82lm/W	46lm/W
LOR		-	70%
UGR		-	<10



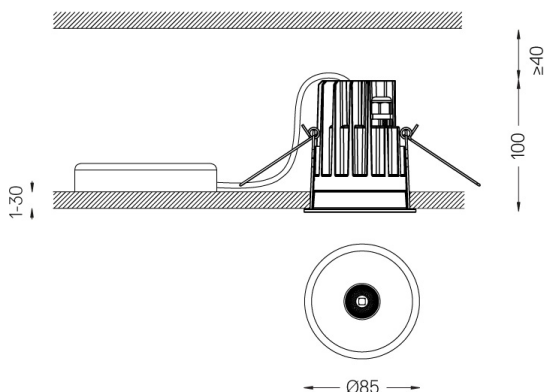
Abstrahlwinkel  
Medium 40°

Anwendung

Gewicht  
0.53



Ø78 (trim version)



Ausführungen

- .01 Weiß / RAL 9010
- .02 Schwarz / RAL 9005

Optional

**59014** Zubehör 12,5mm Decken (flush Einbau)

150x91x20mm

**59038** Zubehör 10-40mm Decken (Akustikdecke)

156x100x78mm

Für die spezielle Lieferung von "DALI 2"-Treibern wenden Sie sich  
bitte an: [support@om-light.com](mailto:support@om-light.com)

Die Ausschnittmaße gelten für Gipskartondecken. Für andere  
Materialtypen kontaktieren Sie bitte: [support@om-light.com](mailto:support@om-light.com)